

登录注册、成为创业者

- 1、登录页面，填写账号（注册账号使用的手机号、身份证号、邮箱）、密码、验证码进行登录。



The image shows the user login page of the National University Student Entrepreneurship Service Network (cy.ncss.cn). The page has a blue header with the site's logo and name. Below the header, the title "用户登录" (User Login) is displayed, followed by the instruction "请使用【学信网账号】进行登录" (Please use the [China University Students Information Network Account] for login). The main content area contains a login form with two input fields: "手机号/身份证号/邮箱" (Mobile Number/ID Number/Email) and "密码" (Password). A blue "登录" (Login) button is positioned below these fields. To the right of the login form is a QR code with the text "扫描关注创业网 微信公众号注册报名" (Scan to follow the Entrepreneurship Network WeChat Public Account for registration). At the bottom of the login form, there are two links: "找回用户名 找回密码" (Recover Username/Password) and "注册" (Register).

若忘记密码，则点击“找回密码”跳转到找回密码页面，若未注册则点击“注册”按钮跳转到用户注册页面。

2、用户注册页面


填写相应信息，进行注册。注册成功后点击“立即登录”返回登录页面，登录后弹出以下页面：

请您进行身份选择


创业者

参赛或融资请选择该身份


已有370万+大学生创业项目入驻大学生创业服务网。




嘉枝微课



中云智车



罗化新材料




邦巍科技


立即 创建项目 或 命题对策

专家


已有3000+投资人入驻大学生创业服务网。




国投资本



腾讯



红杉资本



真格基金

立即认证专家

① 选择后无法转换身份。

全国大学生创业服务网(cy.ncss.cn)，是中华人民共和国教育部唯一专门宣传、鼓励、引导、帮助大学生创业的官方网站。
网站于2011年3月29日，由前中共中央政治局常委，十二届全国政协主席俞正声、前中央政治局委员，国务院副总理刘延东共同开通。
在教育部高校学生司的指导下，教育部学生服务与素质发展中心（原全国高等学校学生信息咨询与就业指导中心）负责网站具体运营。

注册成功后可进行身份选择：创业者（点击“立即创建项目”，参赛请选择该身份）或专家（点击“立即认证专家”）。

请参赛者务必点击“立即创建项目”成为创业者，勿选择“立即认证专家”。请注意：身份选择前请再次确认所选身份，身份选择后将无法进行身份转换。

四、学生-个人中心相关页面（主、红、职赛道报名流程）

1. 立即创建项目（学生）-完善个人信息

完善个人信息

成为创业者后才可创建项目，并开放报名参加大赛。

1

注册账号

2

提交申请信息

3

申请成功

基本信息

个人头像

点击上传

仅支持JPG、GIF、PNG格式，文件小于3M

真实姓名

黄伟强

证件类型

居民身份证

证件号码

4*****2

手机号码

188****0029

电子邮箱

学历认证

学历层次

请选择您的学历层次

所在院校

请选择所在院校

若无法搜索到您所在院校，请及时联系我们

入学时间

请选择

毕业时间

请选择

专业名称

☒ 同时享受教育部官方就业服务平台[新职业网](#)招聘服务

☒ 我已阅读并接受[全国大学生创业服务网](#)协议

提交申请

选择“创业者”身份，点击“立即创建项目”后，需完善个人信息并进行学籍学历信息验证（提交申请后，个人中心显示“学籍校验未通过”则无法进行报名参赛、报名“青年红色筑梦之旅”活动等其他操作）。填写的相关信息如上所示，包括：个人头像、电子邮箱、学历层次、所在院校、入学时间及毕业时间、专业名称。若无法搜索到您所在院校，请联系所在院校负责大赛的老师，由所在院校联系省级负责人，并由省级负责人统一联系大赛组委会，由大赛组委会统一处理。



个人信息填写成功后，可点击“创建项目”，进行项目的创建、报名参赛等操作，也可选择暂不创建，返回个人中心。

2. 学生的个人中心

- 我创建的



用户可以在“我创建的”——“项目”中查看已经创建的创业项目（点击“报名参赛”，填写参赛信息并确认提交，完成报名参赛），如果未创建项目则可点击“创建项目”进行创建。

请注意：1. 一个创业者账号可创建三个项目，但仅允许一个项目报名参赛（所创建项目名称不可与库内其他项目名称重复），且创建者需为项目团队负责人。在报名系统未关闭期间可自由编辑、修改项目相关信息。2. 项目一旦创建完成将无法修改项目名称，如果需更改项目名称，要删除项目重新创建。（如果项目已通过审核进入校赛或者省赛，删除后项目会退回到待审核状态，请谨慎操作。删除项目前须及时和学校或者省里联系，以便在删除项目后，重新申报的项目可以再次进行审核，以免影响

项目参赛)。

- 查看项目详情:

个人中心点击项目名称, 可以查看项目参赛信息、项目基本信息、团队信息、融资情况、工商信息、专利情况、论文发表、项目所获奖项、软件著作权、作品著作权、注册商标等信息, 并可下载查看已上传的项目计划书、公司版财务报表或社会组织版财务报表等附件。

- 新建项目

第一步: 填写项目必填信息

编辑项目 温馨提醒: 1、请通过PC端(电脑)并下载最新款google浏览器进行操作。
2、因网站属安全级别须审查,本页所填写的内容包括某些英文字母或特殊字符将导致无法通过校验(如问号“?”,等号“=”),请您仔细核查并修改后再提交,给您带来不便敬请谅解。

温馨提示: 1、请通过PC端(电脑)并下载最新版google浏览器进行操作。
2、因网站是提交安全问题等级部署, 本页所填写的内容包括某些英文字母或特殊字符将导致无法通过校验(如问号“?”、逗号“=”) , 请仔细核查并修改后再提交。给您带来不便敬请谅解。

项目信息

- 项目logo



[点击上传](#) 仅支持JPG、GIF、PNG格式, 文件小于300k,

* 项目名称

网站提高安全问

* 所在地

河北省

業主局

• 所属领域

农、林、牧、渔业

采矿业

制造业

水、电、热力、燃气生产及供应

建筑业

批发和零售业

交通运输、仓储和物流业

住宿和餐饮业

信息技术服务业

金融业

房地产业

租赁和商务服务业

科学技术服务业

水利、环境和公共设施管理

居民服务、修理和其他服务业

教育

医疗和社会工作

文化、体育和娱乐业

项目概述

[illegible]

216/1000

① 提示：填写的内容包含某些英文字母或符号将无法通过校验，请仔细检查并修改后再提交。

* 学校科技成果转化 ☒ 是 ☐ 否

* 参赛申报人为科技成果的第一完成人或所有人 ☒ 是 ☐ 否

项目进展

创意计划阶段

已注册公司运营

已注册社会组织

公司名称

请填写营业执照上的公司名称

法定代表人姓名

请填写

职务

请填写您在该公司中担任的最高职务

注册资金

请填写

万元

注册时间

请填写

注册所在地

请选择省

注册地址

统一社会信用代码

统一社会信用代码或组织机构代码

股权结构

股东身份

请选择股东身份

股东

请填写人名或机构名

持股比例

小数点后两位

%

添加

删除

获得投资情况

已获得投资

未获投资

上传财务报表

选择文件

未选择任何文件

1. 格式为xls、xlsx，不超过20M，文件数量限一个。2. 注册公司及社会组织需上传不同格式的财务报表，若更换注册机构类型需重新上传财务报表。

下载公司财务报表模板

隐私设置

保密

只展示项目概述模块。

向投资人公开

向投资人展示项目的往届获奖信息、项目概述、团队成员、融资情况、工商注册信息。

项目计划书

重新上传

网站搭建安全项目计划书

格式为pdf、word，不超过20M，文件数量限一个。需上传统一社会信用代码及其他佐证材料（专利、著作、政府批文、鉴定材料等）电子版附在计划书内一并上传，完成项目计划书上传后，请自行下载查看，确保内容准确，涉及的上传图片清晰可辨。

请注意：1. 若已注册公司，当填写股东身份时，在校及毕业 5 年内的毕业生请选择“学生”身份。并确保所填信息真实有效。2. 已注册公司或社会组织的项目须上传公司版财务报表或社会组织版财务报表，并请按照系统下载的模板及要求填写。

第二步：填写项目其他信息

清华大学创新创业服务网

双创中心

[首页](#) |
 [投融资](#) |
 [创业孵化](#) |
 [筑梦之旅](#) |
 [产业命题赛道](#)

International Participant Application
for Higher Education Track

竞赛入口 > 注册

创建项目 温馨提示：请认真、如实填写信息，尽可能填写详细准确。如他人只提供了模糊的信息，不会决定是否受理。

1. 通过国家知识产权局专利、论文、软件著作权、商标著作权、作品著作权、发明专利、实用新型、外观设计等有专利申请内容请填写一致。
2. 根据项目所属多个领域填写（例如拥有多个专利）、选择符合实际情况的赛道，按照对应的提供填写。

团队信息

团队成员

+ 移动位置

武淑清 负责人

中国人民大学网络安全工程大学

添加成员姓名输入：一位成员姓名已存在，字数要求不超过20字（必填）

[取消](#) [完成](#)

123123 添加团队成员

第三个联系人

14124124 添加团队成员

123123 编辑

① 提示：1. 最多添加人数：最多添加5条（含）以上15条（含）以下团队人员（含团队负责人），目前团队类型为注册用户注册参赛信息，需为团队成员或团队负责人；2. 团队负责人需提供学校邮箱并经过至少一名非团队成员、中国境内高校教师担任，最终审核通过后生效。

+ 添加中国大陆及中国港澳台团队成员（请具体说明） + 添加国际团队成员

指导教师

指导教师

123123

职称：123123

学校：北京航空航天大学

编辑

+ 添加指导教师

已获专利

+ 添加已获专利

论文发表

论文发表

111

发表时间：111

编辑

+ 添加论文发表

项目所获奖项

项目科技奖项

123123

类别：其他类

获奖时间：2022-04-04

编辑

111

类别：其他

获奖时间：2022-04-05

编辑

+ 添加项目所获奖项

软件著作权

软件著作权

111

开发发布日期：2022-04-08

登记号：111

编辑

+ 添加软件著作权

作品著作权

作品著作权

111

创作完成日期：2022-04-04

登记号：111

编辑

+ 添加作品著作权

注册商标

注册商标

111

注册日期：2022-04-02

商标编号：29617

编辑

+ 添加注册商标

完成创建

完成第一步填写项目必填信息后进入第二步，添加项目的团队成员（按照所在院校的所属国家和地区划分归属中国大陆、港澳台或国际团队成员，中国大陆及港澳台地区的团队成员通过邀请方式添加，详见 P19 页；对于国际团队成员需填写其详细信息进行添加，详见 P21 页）、指导教师、已获专利、论文发表、项目所获奖项、软件著作权、作品著作权、注册商标信息。如不填写直接点击“完成创建”即可创建成功创业项目。

请注意：1. 如需报名参加大赛，成功邀请的团队成员至少为 3 人，不多于 15 人（含团队负责人），须为项目的实际核心成员。2. 请如实填写项目涉及的专利、论文、项目所获奖项、软件著作权、作品著作权、商标信息，且与商业计划书中涉及的内容保持一致。

（一）添加项目团队成员

邀请中国大陆及中国港澳台地区团队成员具体流程

第一步：完成注册及学籍校验操作。中国大陆及中国港澳台地区的团队成员需首先在全国大学生创业服务网（<https://cy.ncss.cn>）上进行注册（其账号与学信账号通用），并验证个人学籍信息。

第二步：邀请团队成员。团队负责人登录全国大学生创业服务网，在添加团队成员版块搜索团队成员“姓名+手机号”进行添

加（被邀请的团队成員須為註冊用戶且完成以下步驟：登錄大創網-選擇創業者身份-完善個人信息-通過學籍校驗。）

注意：務必請團隊負責人搜索並添加團隊成員。

第三步：團隊成員完成“確認邀請”操作。團隊負責人邀請團隊成員後，需要相應的團隊成員關注“全國大學生創業服務網”微信公眾號，點擊菜單欄進入“我的消息”頁完成確認操作，方可邀請成功。流程如下：

1. 關注公眾號：關注“全國大學生創業服務網”微信公眾號。



2. 微信綁定：進入微信公眾號後，輸入關鍵詞“微信登錄”，公眾號將自動回復登錄入口，完成學信網賬號與微信賬號綁定流程並保持登錄狀態。

3. 完成“確認邀請”：退出上述“微信綁定”頁面，重新進入“全國大學生創業服務網”公眾號，點擊菜單欄進入“我的消息”頁完成確認邀請操作。

第四步：團隊負責人查看邀請回復，團隊負責人關注“全國大學生創業服務網”微信公眾號，點擊菜單欄進入“我的消息”頁，

可查看团队成员邀请回复（接受/拒绝）。具体流程如下：

1. 关注公众号：步骤同上。
2. 微信绑定：步骤同上。
3. 查看邀请回复：点击菜单栏进入“我的消息”页进行检查。

添加国际团队成员

请按照国际团队成员所在院校的所属国家添加相应信息，包括姓名（英文填写）、国籍、高校、高校所在国家、专业、学历层次、入学时间、毕业时间、手机号、电子邮箱。

请注意：1. 国际团队成员姓名使用英文填写，其余信息请均使用中文填写。2. 若添加的国际团队成员为中国学籍学历，请按照添加“中国大陆及中国港澳台团队成员”流程进行添加。

国际团队成员姓名使用英文填写，其余信息请均使用中文填写。若添加的国际团队成员为中国学籍学历，请按照添加“中国大陆及中国港澳台团队成员”流程进行添加。

| | |
|----------|--|
| * 姓名 | <input type="text" value="国际团队成员的真实姓名，请使用英文填写"/> |
| * 国籍 | <input type="text" value="请输入英文名进行搜索"/> |
| * 高校 | <input type="text" value="请用中文填写"/> |
| * 高校所在国家 | <input type="text" value="请输入英文名进行搜索"/> |
| * 专业 | <input type="text" value="请用中文填写"/> |
| * 学历层次 | <input type="text" value="请选择"/> |
| * 入学时间 | <input type="text" value="请选择"/> |
| * 毕业时间 | <input type="text" value="请选择"/> |
| * 手机号码 | <input type="text" value="请用中文填写"/> |
| * 电子邮箱 | <input type="text" value="请用中文填写"/> |

保存

取消

团队信息

团队成员

+

移动位置



胡玥 负责人

北京大学

123

测试2 国际团队成员

哈佛大学

编辑

测试2 国际团队成员

哈佛大学

编辑

① 提示: 1、如参加大赛, 请添加3名(含)以上15名(含)以下团队成员(含团队负责人), 且团队成员须为注册用户且学籍通过验证, 须为项目的实际核心成员。

2、团队成员按照所在学校的所属国家和地区划分归属中国大陆、中国港澳台或国际地区, 请按照相应划分进行添加。

+ 添加中国大陆及中国港澳台团队成员

[查看具体流程](#)

+ 添加国际团队成员

团队成员添加完毕后, 可点击“移动位置”排序。请注意: 团队成员的顺序调整将在 7 月 31 号关闭报名系统后同步禁止操作。

(二) 添加指导教师

指导教师

指导教师

+添加指导教师

* 真实姓名

指导教师的真实姓名

* 手机号码

请输入指导教师的手机号码

* 电子邮箱

请填写电子邮箱

* 院校所在地

中国（大陆及港澳台地区）

* 所在院校

请选择院校

* 所在部门

请使用中文填写

* 导师职称

请使用中文填写

保存

取消

指导教师

指导教师

+ 移动位置

测试1

职称: 副教授

学校: 北京大学

编辑

测试2

职称: 教授

学校: 北京大学

编辑

+添加指导教师

请注意：1. 不要求团队一定要有指导教师，可以不填写。2. 指导教师添加完毕后，可点击“移动位置”排序。3. 指导教师顺序调整将在7月31号关闭报名系统后同步禁止操作。

（三）添加知识产权等信息（无则不填）

若项目涉及拥有以下知识产权信息或曾获国家级、省部级等奖项，须进行填报。

1. 已获专利，填写内容包括：专利国别、公开(公告)号、专利标题、专利类别、专利申请号、当前申请(专利权)人、获得时间、预估到期日、第一发明人、其他发明人。
2. 论文发表，填写内容包括：论文名称、发表期刊、DOI号、是否有共同第一作者情况、第一作者、其它作者。
3. 软件著作权，填写内容包括：软件名称、著作权人、权利取得方式、开发完成日期、开发发表日期、权利范围、登记号。
4. 作品著作权，填写内容包括：作品名称、作者、创作完成日期、首次发表日期、作品类别、登记号。
5. 注册商标，填写内容包括：国际分类号、商标名称、注册人、注册日期、有效期至、商标编号。
6. 项目所获奖项，填写内容包括：奖项名称（例如：国家自然科学奖一等奖、重庆市技术进步奖一等奖）、获奖项目名称、级别（国家级、省部级、其它）、获奖人、获奖时间。

● 我参与的

全国大学生创业服务网

cy.ncss.cn

首页

投融资

创业孵化

筑梦之旅

产业命题赛道

International Participant Application
for Higher Education Track

孟洁洁

个人中心

退出

孟洁洁

个人中心

学籍校验通过 校验必看

中职中专学校 硕士

188****0007 @qq.com

已获往届银奖及以上的项目，不能参加本届大赛；获往届大赛铜奖的项目如继续使用该项目参加本届大赛，请另行创建或咨询大赛组委会。

我创建的

我参与的

我的消息

校验设置

创业政策

项目

对策

取教

(已参加红旅活动)

(报名成功，等待学校审核)

取消报名

取教

(已参加红旅活动)

第五届：全国冠军，最具人气奖

取消报名

未报名

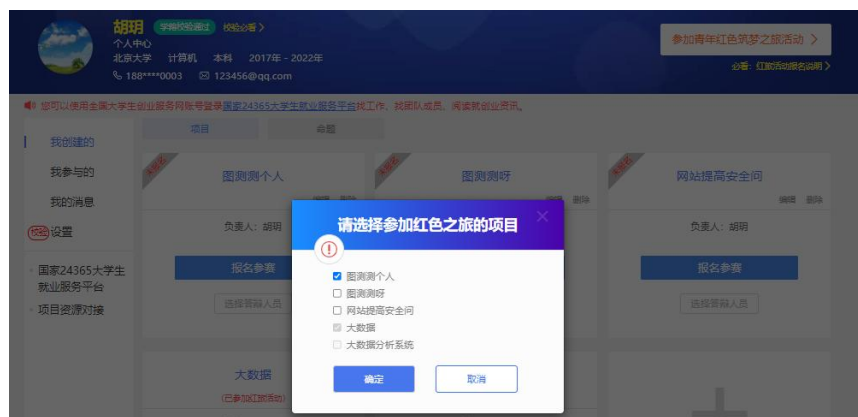
(已参加红旅活动)

报名参赛

中国大陆及中国港澳台地区的团队成员用户可以在“我参与的”—“项目”里查看自己参与的创业项目，但不可以进行报名参赛/取消报名等其它操作。


● 报名红旅活动

26



通过首页导航键“筑梦之旅”进入报名页面或进入个人中心点击“参加青年红色筑梦之旅活动”报名红旅活动，并点击“立

即报名”报名红旅活动。勾选相应项目，点击确定后即完成“青年红色筑梦之旅”报名。活动详情请关注所在省市、院校的具体安排。若需取消报名参加“青年红色筑梦之旅”活动，如下图，再次点击“参加青年红色筑梦之旅”活动，**勾除**该项并点击确定后即可取消报名。**在全国大学生创业服务网上创建的项目（除产业命题赛道），均可报名参加“青年红色筑梦之旅”活动。**



● 报名参赛

完成项目的创建后即可报名参赛，需选择参赛赛道、参赛组别及参赛类别，如下图，选择完成后点击“确认参赛”即可进入参赛的审核环节（项目报名完成后，由团队负责人所在院校进行审核）。**请注意：1. 填写报名参赛信息后，如该项目不符合所报赛道及组别的相应要求，则无法提交参赛，系统会对项目不符合要求的信息进行提示。请按照参赛要求重新填写或更换其**

他赛道、组别。2. 选择“青年红色筑梦之旅”赛道的项目需已报名参加“青年红色筑梦之旅”活动。

报名参赛

* **参赛赛道**

☒ **高教主赛道** ☐ “青年红色筑梦之旅”赛道 ☐ 职教赛道

请点击 **②** 仔细阅读各赛道参赛条件后再进行报名

* **参赛组别**

| | | | | | |
|--------|--------|--------|--------|--------|--------|
| | | | | | |
| 本科生创意组 | 本科生初创组 | 本科生长成组 | 研究生创意组 | 研究生初创组 | 研究生成长组 |

* **参赛类别**

| | | | |
|------|------|------|------|
| 新工科类 | 新医科类 | 新农科类 | 新文科类 |
|------|------|------|------|

* **参赛承诺声明**

- 1、参赛项目应弘扬正能量，践行社会主义核心价值观，真实、健康、合法。不得含有任何违反《中华人民共和国宪法》及其他法律法规、法规的内容。
- 2、参赛项目所涉及的发明创造、专利技术、资源等拥有清晰合法的知识产权或物权。
- 3、参赛项目未抄袭盗用他人成果，未涉及包装造假等问题，所提交的项目商业计划书、科技成果、知识产权、财务状况、运营、荣誉奖项等内容均为真实，愿意承担因违约而带来的丧失参赛资格、所获奖项等处罚，并自负一切法律责任。
- 4、我将积极、认真参加比赛，并愿意积极配合参加与大赛相关的同期活动。
- 5、我已知晓因参赛带来的各种不确定风险，并愿意承担因此而带来的有关影响。

☐ 已阅读参赛承诺声明

确认参赛

请注意：报名参赛后团队负责人如进行账号的注销、变更操作，项目信息将自动删除，如要进行账号注销和变更请在报名参赛前进行操作。



请仔细阅读各赛道参赛条件后再进行报名，若您填写的项目信息不符合所报赛道及组别的参赛要求，您将无法报名。



报名成功后，项目即进入“等待学校审核”状态，如有疑问，请联系学校跟进审核情况，避免影响参赛。可在个人中心“本届大赛参赛项目进度”处查看项目状态（见下图）。



报名参赛后，如需更改项目的参赛信息（参赛赛道、参赛组别、参赛类别），请进入个人中心的“我创建的”——“项目”中点击该项目标签中的“取消报名”（如上图）后，重新报名参赛。**请注意，已报名参赛项目可能已经通过校级、省级审核，所以请在“取消报名”前，联系所在院校及省市，以免影响项目参赛。**

● 我的消息

查看各类通知消息。团队负责人可能收到如下信息：团队成员回复邀请的提醒信息；团队成员可能收到如下信息：团队负责人邀请团队成员加入的提醒信息、团队负责人删除团队成员的提醒信息。

● 个人设置

个人中心的“设置”版块可修改个人头像、密码。其他个人信息修改时需同时通过学籍学历验证方可修改。一旦项目报名参赛，个人信息不可修改，如需修改请点击“取消报名”操作或删除项目。**注意：完善个人信息时若未通过学籍学历校验（个人中心左上角出现红底白字“学籍校验不通过”字样），请点击“校验必看”查看学籍校验不通过处理办法，然后点击“设置”，重新填写学籍学历信息提交校验（填写信息需与学信档案信息保持一致方可通过验证）。**



王志

学籍校验通过

校验必看 >

计算机 本科

188****0006



@qq.com

我创建的

我参与的

我的消息

校验 设置

头像



点击上传

仅支持JPG、GIF、PNG格式，文件小于300k。

登录账号

188****0006

修改密码 →

编辑

真实姓名

王志

证件类型

居民身份证

证件号码

6*****5

电子邮箱

@qq.com

学历层次

本科

所在院校

所在院系

管理学院

学号

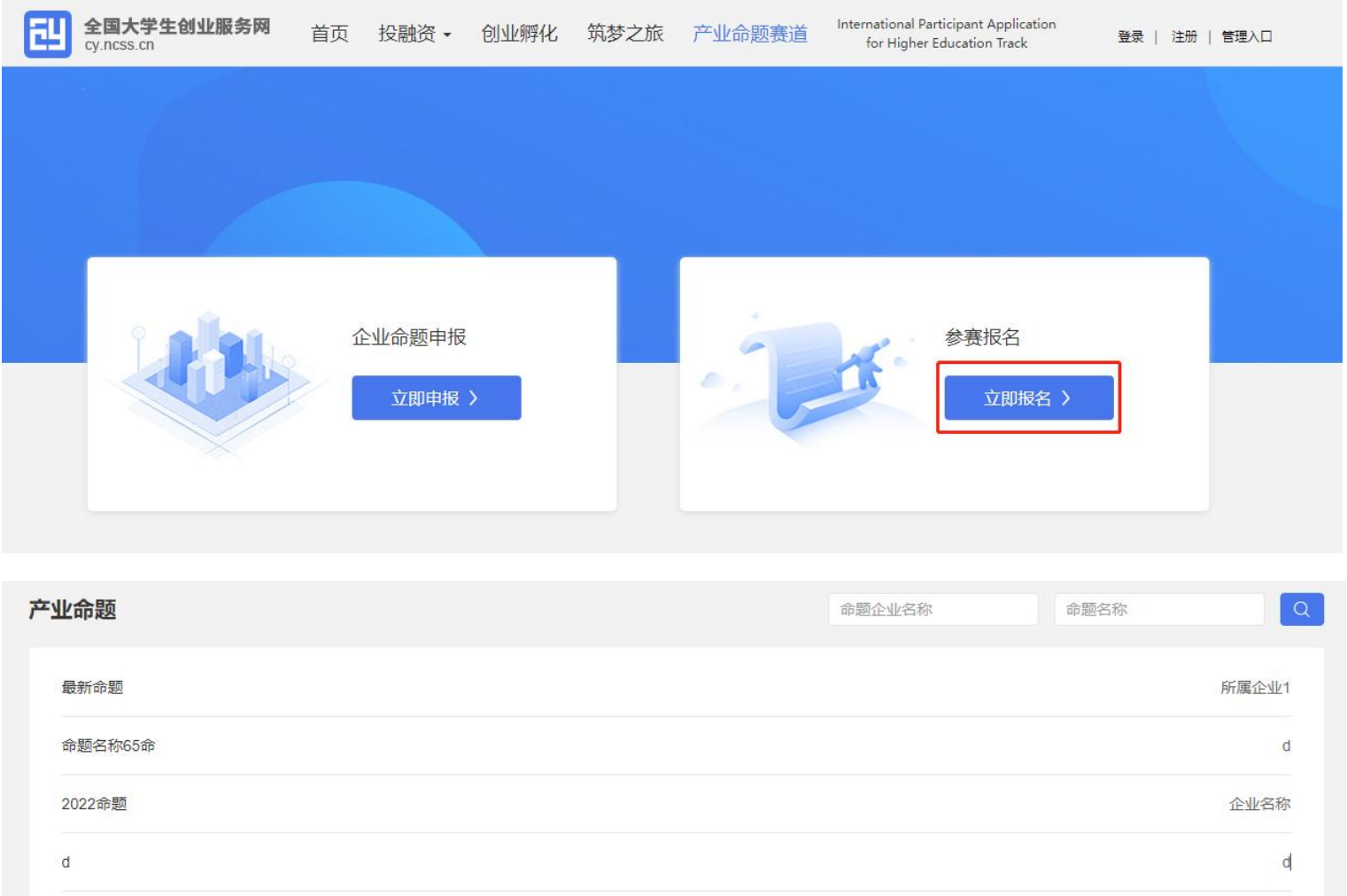
入学时间

毕业时间

专业名称

计算机

五、产业命题赛道报名



“产业命题赛道”页点击“立即报名”，该页展示所有发布的企业命题，可通过右上角输入“命题企业名称”及“命题名称”

进行搜索。点击命题进入命题详情页查看具体详情信息，如下图。



进入命题详情页，点击“报名参赛”后跳转至报名流程。若未注册账号，需完成用户注册及完善个人信息流程（详见 P11、P12）；若已注册账号，则直接登录即可。



点击“与命题企业对接”可向命题企业咨询具体详情，选择“我是项目方”并注册登录。**请注意：此处的登录账号非大创网账号，需重新注册登录，详细操作步骤请下载“操作手册”进行查看。**

- 创建产业命题对策

产业命题对策

温馨提示：1. 请通过PC端（电脑）并下载最新版google浏览器进行操作。

2. 因网站提高安全问题等级排查，本页所填写的内容包括某些英文字母或特殊字符将导致无法通过校验（如问号“？”、等号“=”），请仔细核查并修改后再提交。给您带来不便敬请谅解。

请仔细阅读产业命题赛道各命题参赛条件后再进行报名。

命题解决方案

选择文件 未选择任何文件

- 1、格式为pdf、word，不超过20M，文件数量限一个。完成命题解决方案上传后，请自行下载查看，确保内容准确，涉及的上传图片清晰可辨。
- 2、可报名参赛后补充上传。
- 3、进入校赛的对策需上传命题解决方案。

* 与企业对接证明材料

选择文件

请上传1-3张与企业对接证明材料（如对接的照片、对接平台截图等），支持JPG、GIF、PNG图片格式，每张图片不超过10M。

保存

取消

第一步：上传命题解决方案及与企业对接证明材料

登录后将跳转至“产业命题对策”填写页，上传“命题解决方案”（可报名参赛后补充上传）及“与企业对接证明材料”后点击“保存”提交。

请注意：

***报名参赛后请尽快补充上传“命题解决方案”，以免延误比赛进度（进入校赛的对策须上传命题解决方案）。**

***进入全国赛的对策须上传 PPT 及视频。**

产业命题对策

温馨提示：1、请通过PC端（电脑）并下载最新版google浏览器进行操作。

2、因网站提高安全问题等级排查，本页所填写的内容包括某些英文字母或特殊字符将导致无法通过校验（如问号“？”、等号“=”），请仔细核查并修改后再提交。给您带来不便敬请谅解。

3、请如实填写命题对策涉及的专利、论文、所获奖项、软件著作权、作品著作权、商标信息，且与命题解决方案中涉及的内容保持一致。

4、若涉及填写多个同类信息（例如拥有多个专利），请按照与对策的相关性程度，由高到低的顺序填写。

团队信息

团队成员



王志 负责人

请填写负责人简介，一句话介绍自己，字数要求不超过50字（必填）

0/50

保存

取消

① 提示：1、如参加大赛，请添加3名（含）以上15名（含）以下参赛成员（名额限定包含团队负责人、学生类团队成员、教师团队成员），且学生类团队成员需添加2名及以上。
2、参赛成员须为注册用户且学籍校验通过（除教师团队成员）。

[+ 添加中国大陆及中国港澳台团队成员](#) [\(查看具体流程\)](#)

[+ 添加国际团队成员](#)

[+ 添加教师团队成员](#)

指导教师

指导教师

[+ 添加指导教师](#)

第二步：填写项目其他信息

添加团队信息：

添加项目的团队成员（按照所在院校的所属国家和地区划分归属中国大陆、港澳台或国际团队成员，中国大陆及港澳台地区的团队成员通过邀请方式添加，详见 P19 页；对于国际团队成员需填写其详细信息进行添加，详见 P21 页）。如不填写直接点击“完成创建”即可创建成功命题对策。

请注意：如参加大赛，请添加 3 名（含）以上 15 名（含）以下参赛成员（名额限定包含团队负责人、学生类团队成员、教师团队成员），且学生类团队成员需添加 2 名及以上。

+ 添加中国大陆及中国港澳台团队成员 (查看具体流程) + 添加国际团队成员

添加已参赛团队成员 添加其他团队成员

请点击选择团队成员，进行添加。

| | |
|--------------------|-------------|
| 李春兰 中国航空研究院631所 | 侍一强 北京大学 |
|--------------------|-------------|

确定 取消

“添加中国大陆及港澳台地区的团队成员”操作时，若已添加项目并报名其他赛道，可点击“添加已参赛团队成员”后勾选已参赛的团队成员直接进行邀请。

添加教师类团队成员：

仅报名高教主赛道师生共创组的项目允许添加教师类团队成员，且编辑项目信息时“师生共创”一项须选择“是”才可添加，填写信息包括：真实姓名、国籍（默认中国）、院校所在国家（默认中国）、所在院校、所在部门、职称、手机号码、电子邮箱。

请注意：真实姓名、国籍、院校所在国籍可填写英文，其余信息均填写中文。



A registration form with the following fields:

- * 真实姓名: Text input field with placeholder "请填写".
- * 国籍: Dropdown menu with "中国 (China)" selected.
- * 院校所在国家: Dropdown menu with "中国 (China)" selected.
- * 所在院校: Dropdown menu with "请选择" selected.
- * 所在部门: Text input field with placeholder "请填写".
- * 职称: Text input field with placeholder "请填写".
- * 手机号码: Text input field with placeholder "请填写".
- * 电子邮箱: Text input field with placeholder "请填写".

At the bottom are two buttons: "保存" (Save) in blue and "取消" (Cancel) in grey.

添加知识产权等信息（无则不填）

若命题对策涉及拥有以下知识产权信息或曾获国家级、省部级等奖项，须进行填报。

1. 已获专利，填写内容包括：专利国别、公开(公告)号、专利标题、专利类别、专利申请号、当前申请(专利权)人、获得时间、预估到期日、第一发明人、其他发明人。
2. 论文发表，填写内容包括：论文名称、发表期刊、DOI 号、是否有共同第一作者情况、第一作者、其它作者。

3. 软件著作权，填写内容包括：软件名称、著作权人、权利取得方式、开发完成日期、开发发表日期、权利范围、登记号。
4. 作品著作权，填写内容包括：作品名称、作者、创作完成日期、首次发表日期、作品类别、登记号。
5. 注册商标，填写内容包括：国际分类号、商标名称、注册人、注册日期、有效期至、商标编号。
6. 所获奖项，填写内容包括：奖项名称（例如：国家自然科学奖一等奖、重庆市技术进步奖一等奖）、获奖项目名称、级别（国家级、省部级、其它）、获奖人、获奖时间。

● 个人中心

用户可以在“我创建的”——“命题”版块中查看已经创建的产业命题对策。



查看对策详情：

个人中心点击“XX的命题对策”，可以查看参赛信息、对策信息、团队信息等信息。

重新编辑：

个人中心点击“编辑”功能，可对上传信息进行重新编辑修改。

● 报名参赛



个人中心点击“报名参赛”，如下图，填写“命题企业”、“命题”、“是否与命题企业有过任何形式的合作”、及“参

赛承诺”后，点击“确认参赛”即可进入参赛的审核环节（报名完成后，由团队负责人所在院校进行审核）。

报名参赛

请仔细阅读产业命题赛道各命题参赛条件后再进行报名。

参赛赛道 产业命题赛道

* 命题企业 请选择

* 命题 请选择

* 是否与命题企业有过任何形式的合作 ☐ 是 ☐ 否

* 参赛承诺

- 1、参赛对策应弘扬正能量，践行社会主义核心价值观，真实、健康、合法。不得含有任何违反《中华人民共和国宪法》及其他法律、法规的内容。
- 2、参赛对策所涉及的发明创造、专利技术、资源等拥有清晰合法的知识产权或物权。
- 3、参赛对策未抄袭盗用他人成果，未涉及包装造假等问题，所提交的命题解决方案、科技成果、知识产权、财务状况、运营、荣誉奖项等内容均为真实，愿意承担因违反而带来的丧失参赛资格、所获奖项等处罚，并自负一切法律责任。
- 4、我将积极、认真参加比赛，并愿意积极配合参加与大赛相关的同期活动。
- 5、我已知晓因参赛带来的各种不确定风险，并愿意承担因此而带来的有关影响。

☐ 已阅读参赛承诺

确认参赛



您已成功报名第八届中国国际“互联网+”大学生创新创业大赛产业命题赛道。

对策状态：审核中

一键登录国家24365大学生就业服务平台找工作、看资讯。

[返回个人中心 →](#)